



PROGRAM ROZVOJE VENKOVA

# Výroční zpráva o implementaci

---

## PRV 2007-2013 za rok 2014



EVROPSKÝ ZEMĚDĚLSKÝ FOND PRO ROZVOJ VENKOVA:  
EVROPA INVESTUJE DO VENKOVSKÝCH OBLASTÍ



MINISTERSTVO ZEMĚDĚLSTVÍ

# Základní podmínky

---

- V souladu s článkem 82 nařízení Rady (ES) č. 1698/2005 zpracoval odbor Řídící orgán PRV
- Požadavky na strukturu a věcný obsah stanoveny v článku 60 nařízení Komise (ES) č. 1974/2006
- Termín odeslání VZ 2014 EK: do **30. 6. 2015**
- Cílem zprávy je shrnutí základních informací o realizaci a pokroku PRV v ČR v roce 2014 a kumulativně (prezentovaná data jsou uváděna k **31. 12. 2014**)

# Obsah VZ (zásadní kapitoly)

---

3 - Změny všeobecných podmínek, které mají přímý dopad na podmínky pro implementaci programu

## **4 - Pokrok Programu rozvoje venkova ČR ve vztahu ke stanoveným cílům**

4.1 Přehled opatření PRV a termíny pro příjem žádostí o dotaci

4.2 Realizace jednotlivých opatření PRV - implementace, plnění indikátorů výstupu a výsledku

# Obsah VZ (zásadní kapitoly)

---

- 5 - Implementace priorit v rámci Plánu evropské hospodářské obnovy a nových výzev Health Check
- 6 - Finanční provádění Programu rozvoje venkova ČR
- 7 - Souhrn probíhajících hodnotících akcí
- 8 - Kroky přijaté Řídícím orgánem a MV k zajištění kvality a účinnosti provádění PRV

# Implementace PRV v roce 2014

---

- Vyhlášena 2 kola příjmu žádostí (20. a 21. kolo) na projektová opatření; kontinuální příjem na projekty Technické pomoci (V.1) a Celostátní sítě pro venkov (V.2) a omezeně i pro nárokové opatření osy I - I.3.3 Předčasné ukončení zemědělské činnosti.
- Žádosti o dotaci pro plošná opatření osy II přijímány dle termínů uvedených v nařízeních vlády a v průběhu roku 2014 administrovány

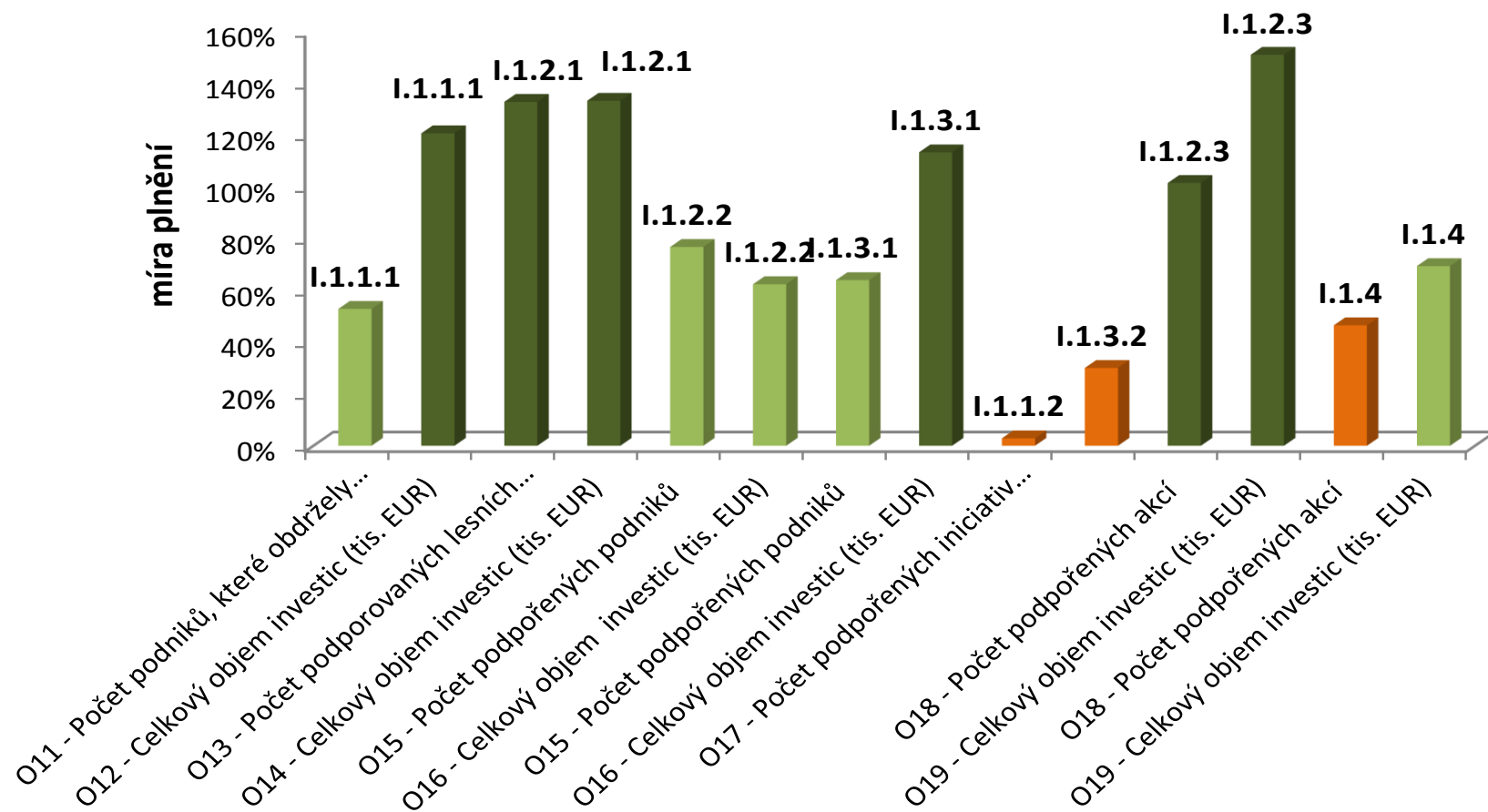
# Vyhodnocení výstupů PRV – osa I

---

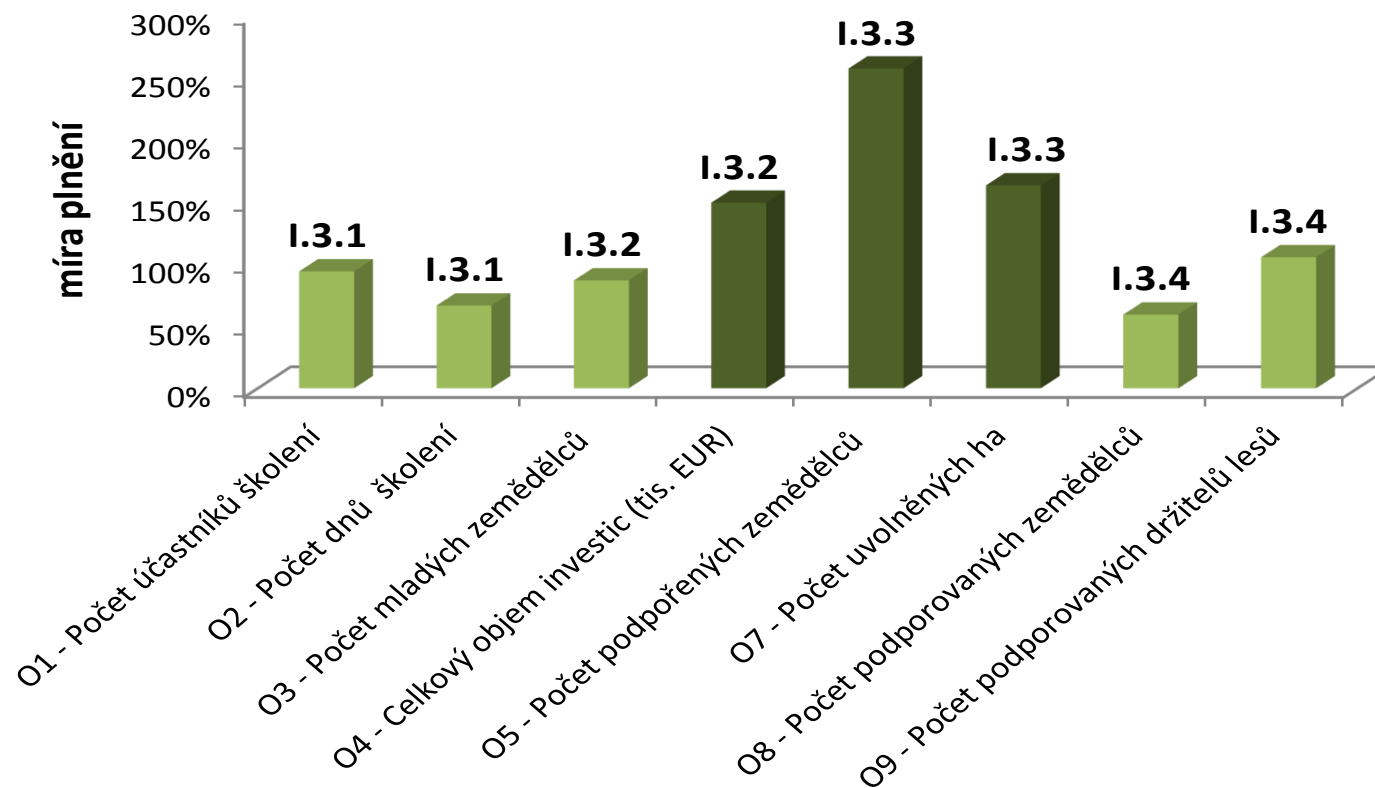
Sledují se následující ukazatele:

- ▣ Počty podpořených podniků/akcí
- ▣ Objem investic
- ▣ Počet účastníků/dnů školení
- ▣ Počet mladých zemědělců, kterým se dostalo podpory
- ▣ Počet uvolněných hektarů (PUZČ)
- ▣ Počet podporovaných zemědělců/lesníků, kterým byla poskytnuta poradenská služba

# Vyhodnocení výstupů PRV – osa I.1



# Vyhodnocení výstupů PRV – osa I.2





# Dosažené výsledky - osa I

---

- Počet účastníků absolvujících školení  
105 tis. osob
- Zvýšení hrubé přidané hodnoty  
238 mil. EUR
- Počet podniků zavádějících nové produkty  
nebo postupy – 46 podniků (v rámci  
podopatření I.1.3.2 a I.1.1.2)
- Nárůst plochy s realizovanými  
pozemkovými úpravami – 14,21 p.b.

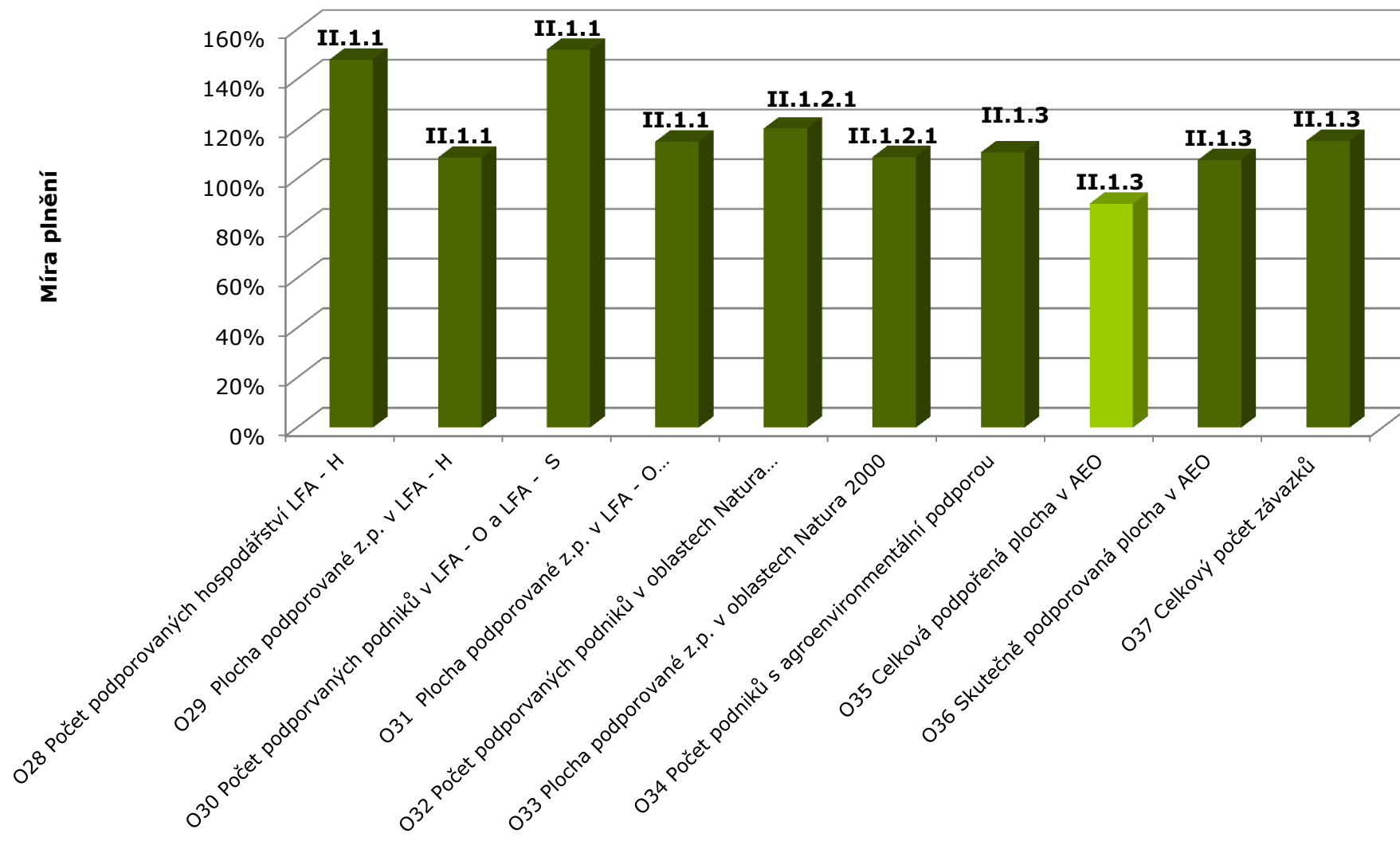
# Vyhodnocení výstupů PRV – osa II

---

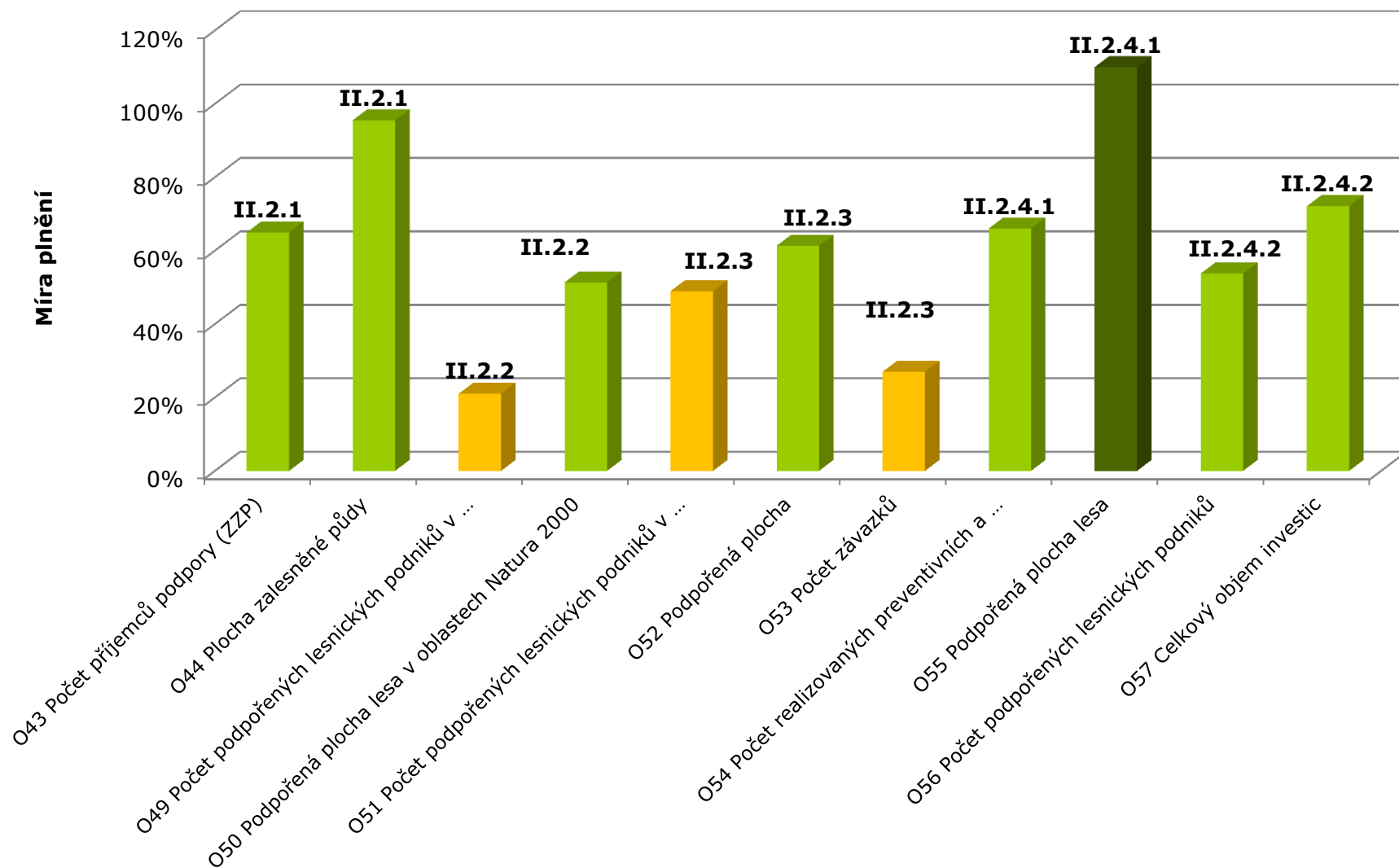
Sledují se následující ukazatele:

- ▣ Plocha podpořené zemědělské/lesní půdy – celková, jedinečná
- ▣ Počty příjemců (dle oblasti podpory)
- ▣ Plocha zalesněné půdy
- ▣ Počty realizovaných aktivit
- ▣ Objem investic

# Vyhodnocení výstupů PRV – II.1



# Vyhodnocení výstupů PRV – II.2



# Dosažené výsledky – osa II

---

- Plocha zemědělské půdy obhospodařovaná způsobem, který přispívá k:
  - Zachování biodiverzity – 872 tis. ha
  - Kvalitě vody – 2 022 tis. ha
  - Zmírnění klimatických změn – 2,9 tis. ha
  - Kvalitě půdy – 1 493 tis. ha
  - Předcházení marginalizace a opouštění půdy – 1 641 tis. ha

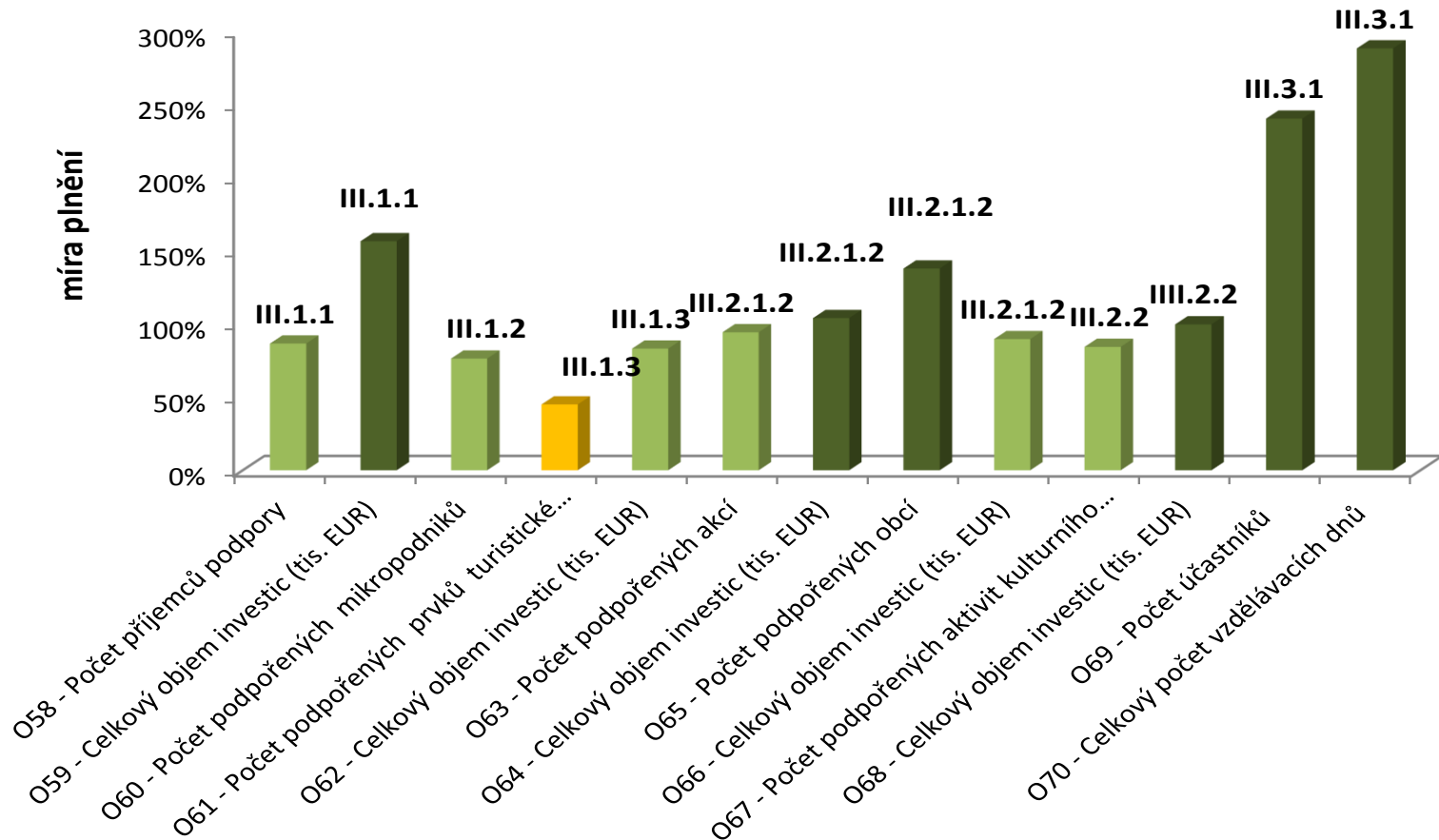
# Vyhodnocení výstupů PRV– osa III

---

Sledují se následující ukazatele:

- ▣ Počty podpořených podniků/akcí/obcí
- ▣ Objem investic
- ▣ Počet prvků turistické infrastruktury
- ▣ Počet účastníků/dnů školení

# Vyhodnocení výstupů PRV – osa III



## Dosažené výsledky – osa III

---

- Zvýšení nezemědělské hrubé přidané hodnoty v podpořených podnicích  
19 mil. EUR
- Hrubý počet vytvořených pracovních míst  
2 681 osob
- Nárůst počtu turistických návštěv  
86 tis. osob
- Celkový objem vyrobené elektrické energie – 1 442 GWh



# Dosažené výsledky – osa III

---

- ❑ Počet osob využívajících zkvalitněných služeb – 1,7 mil. osob
- ❑ Nárůst počtu připojených obyvatel k ČOV – o 15 %
- ❑ Zvýšení přístupu k internetu ve venkovských regionech – 46 tis. osob
- ❑ Počet účastníků úspěšně absolvujících vzdělávací programy – 16 tis. osob

# Dosažené výsledky – osa IV

---

- ▣ Počet MAS – 112 MAS
- ▣ Celková rozloha oblastí MAS – 51 tis. km<sup>2</sup>
- ▣ Celková populace v oblasti MAS  
– 3,8 mil. obyvatel
- ▣ Počet projektů financovaných MAS – 8 576
- ▣ Počet příjemců – 5 557 subjektů
- ▣ Počet podporovaných projektů spolupráce –  
117 projektů
- ▣ Počet spolupracujících MAS – 140 MAS



PROGRAM ROZVOJE VENKOVA

---

**Děkuji za pozornost**